

# ペン型HDMIビデオカメラ1080P

HDMDV73

## ●本体仕様



## ■付属品



※microSDカードは付属していません。

- 対応microSDカード: ~32GB
- センサー 1/4 インチCMOSセンサー
- 有効画素数 500万画素
- 出力解像度 1920×1080 px (1080p)
- 動画撮影・解像度(形式) 1920×1080 px (MOV)
- 静止画撮影・解像度(形式) 4608×3456 px (JPG)
- フレームレート 30fps (WVGAは60fps)
- 充電時間 約3時間
- バッテリー持続時間 連続約80分(※50分ごとに1ファイル)
- 動画撮影データ容量 70MB/1分(1080pで撮影した場合)
- サイズ: 幅33×奥行き20×高さ111(mm)
- 重量: 45g

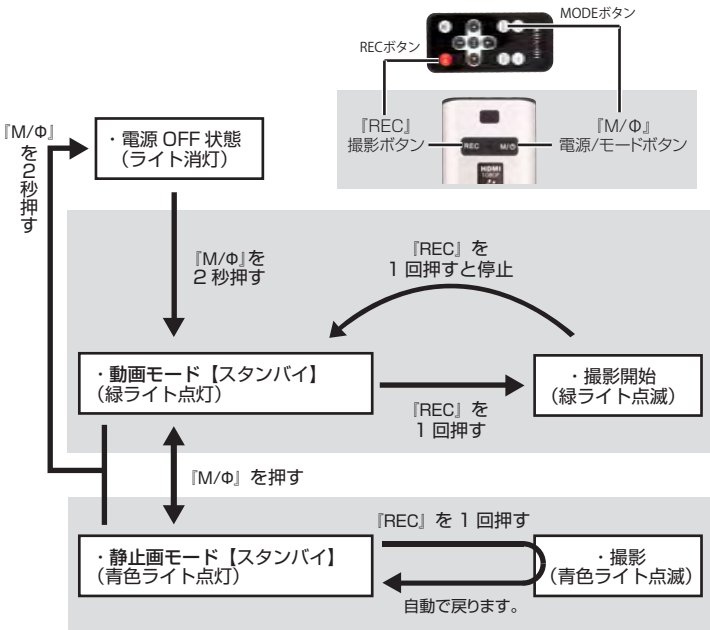
## ●充電する・パソコンと同期する

■充電する  
付属の『USBケーブル』で、本体とパソコン等のUSB端子に接続することで充電(赤色LED点灯)が開始されます。約3時間で充電が完了します。充電が完了するとLEDライトが消灯します。



■パソコンと同期する  
パソコンとUSB接続時に『電源ボタン』を2秒押し、『PC同期モード(緑色LED点灯)』になり、microSDカード内のデータをコピー、観覧することが可能です。

## ●撮影する



## 製品保証: 6ヶ月

(※領収書、レシート等が保証書の代わりとなります。)

## サンコーカスタマーサポート

<http://thanko.jp/support/>

〒101-0021

東京都千代田区外神田3-14-8 新末広ビルB-3F

(月-金 10:00-12:00、13:00-18:00 祝日を除く)


Eメール: support@thanko.jp

TEL: 03-5297-7143

FAX: 03-5297-7144

## ●microSDカードを装着する

右記のようにmicroSDカードを装着して下さい。



## ●HDMI出力

### ■HDMI映像出力

付属の『HDMIケーブル』で、本体とテレビやTV、モニター等のHDMI端子を接続した後に、電源をONにすることで、映像を出力することが可能です。

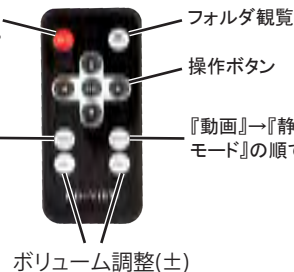


### ■リモコンでの操作について

『動画撮影モード』時に押すことで録画の開始/停止ができます。

撮影解像度、現在時刻、タイムスタンプ、TV方式、言語、オートパワーオフ、フォーマット等の設定を行うことが可能です。

※『品質』について  
グッド → スーパーファイン



赤外線レシーバー

